

# 法盛新興歐洲股票基金

## DNCA Emerging Europe Equity Fund

2022年5月

### 基金目標與策略

- 長期資本增值。
- 主要投資於歐洲新興市場。
- 著重基本面，由下而上部建設組，投資成長型及中小型股。可能使投資組合比參考指數更集中。
- 尋求可持續的長期增長前景公司股票，這些個股有獨特的商業模式和有吸引力的估值。

### 總回報率

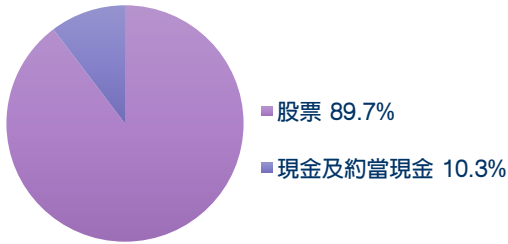
	基金 %	指數 %
3個月	-10.8	-48.3
6個月	-46.5	-68.8
年初迄今	-46.9	-68.8
1年	-46.8	-68.8
2年	-33.0	-58.3
3年	-36.4	-62.5
5年	-30.6	-58.2
10年	-35.9	-58.4
自發行日起算	44.9	7.1

### 前十大標的

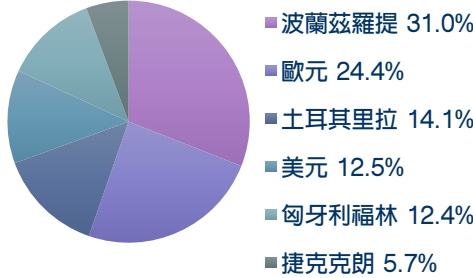
	基金 %
DINO POLSKA PW PLN	8.8
OPAP SA GA EUR	5.2
HELLENIC GA EUR	4.9
COCA-COLA TI TRY	4.6
OTP BANK PLC HB HUF	4.4
WARSAW STOCK PW PLN	4.3
PZU PW PLN	4.3
RICHTER GEDEON HB U	4.3
JUMBO SA GA EUR	4.2
JERONIMO PL EUR	4.2
前十大標的佔總資產百分比	49.3
總持檔數	28

因參考指標於27/07/2015變動，本月報所示之基金成立以來至27/07/2015之參考指標績效採用MSCI EM Europe NR指數之績效；27/07/2015以後則採用MSCI EM Europe IMI NR指數之績效；自發行日起算亦採用MSCI EM Europe IMI NR指數之績效。參考指標僅做為績效表現指示之目的。

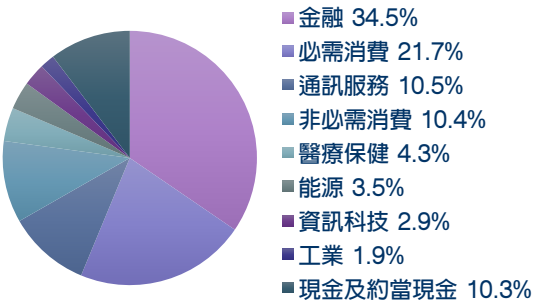
### 資產配置



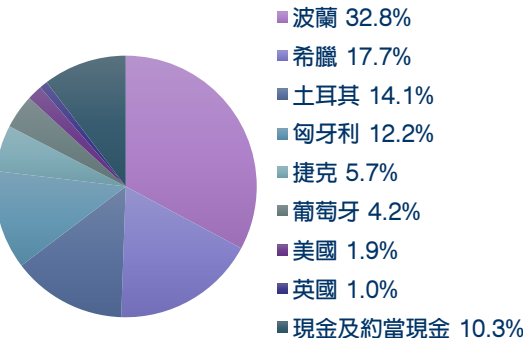
### 幣別分佈



### 產業分佈



### 國家分佈



本基金經管會核准或同意生效。惟不表示絕無風險，基金經理公司以往之經理績效不保證基金之最低投資收益；基金經理公司除盡善良管理人之注意義務外，不負責本基金之盈虧，亦不保證最低之收益。有關基金應負擔之費用（境外基金含分銷費用）已揭露於基金之公開說明書或投資人須知中，投資人可至公開資訊觀測站或境外基金資訊觀測站中查詢。各銷售機構備有基金公開說明書(或中譯本)及投資人須知，歡迎索取。投資涉及新興市場部份，其波動性與風險程度可能較高，且其政治與經濟情勢穩定度可能低於已開發國家，也可能使資產價值受不同程度之影響。本文提及之經濟走勢預測不必然代表本基金之績效，本基金投資風險請詳閱基金公開說明書。基金配息率不代表基金報酬率，且過去配息率不代表未來配息率；基金淨值可能因市場因素而上下波動。投資人申請前應詳閱基金公開說明書。中國信託投信 獨立經營管理。

資料來源：績效資料來自 Lipper，其餘資料來自法盛投資管理公司，資料日期為此月報月份之該月底(月報月份揭露於本頁上方)。

### 基金基本資料

Morningstar類別	Emerging Europe Equity
參考指數	MSCI EM EUROPE IMI USD NET
類股發行日	1998/1/23*
基金註冊地	盧森堡
幣別	美元
資產總規模	24百萬美元
風險報酬等級	RR5*
總費率	1.70%
最高銷售手續費	4.00%
最低投資金額	1,000美元
投資組合經理人	Alexandre Carrier \ Matthieu Belondrade

\*此列示 R/A (美元) 級別發行日。  
\*\* 依中國信託投信之風險報酬等級表達原則，其中RR1-RR2為保守型，RR3-RR4為穩健型，RR5為積極型。參酌中華民國證券投資信託暨顧問商業同業公會所制定之基金風險報酬等級分類標準，該分類標準係計算過去5年基金淨值波動度標準差，以標準差區間予以分類等級，惟此等級分類係基於一般市場狀況反映市場價格波動風險，無法涵蓋所有風險（如：基金計價幣別匯率風險、投資標的產業風險、信用風險、利率風險、流動性風險等），不宜作為投資唯一依據，投資人仍應注意所有投資基金之風險，如：價格波動風險、類股過度集中或產業景氣循環風險等。

### 基金淨值資訊

	淨值	ISIN代碼	彭博代碼
R/A 歐元	37.7	LU0147918923	CDCEMRE LX
R/A 美元	40.4	LU0084288595	CDCEMCR LX
R/D 美元	32.2	LU0084288678	CDCEMDR LX