

法盛亞太股票基金

Natixis Pacific Rim Equity Fund

2021年11月

基金目標與策略

- 長期資本增值。
- 主要投資於環太平洋、由MSCI Pacific Free ex Japan 指數所涵蓋的國家，包括澳大利亞、香港、紐西蘭和新加坡。
- 利用基本面分析、自下而上部建投資組合。
- 尋找有可持續的長期成長前景公司，這些個股有獨特的商業模式和有吸引力的評價。

總回報率

前十大標的

	基金 %	指數 %
3個月	-6.4	-6.8
6個月	-8.2	-8.9
年初迄今	3.0	1.4
1年	8.0	6.8
2年	13.3	10.9
3年	28.1	25.7
5年	41.5	44.3
10年	40.1	86.8
自發行日起算	318.7	449.2

	基金 %
AIA GROUP	8.0
CSL NPV	6.9
COMW.BK AUSTRALIA	6.1
HONG KONG EXCHANGE H	5.8
BHP BILLITON LTD	5.7
MACQUARIE GROUP	4.6
DBS GROUP HOLDINGS	4.4
RIO TINTO	3.6
TECHTRONIC INDUSTRIE	3.5
ARISTOCRAT LEISURE N	3.5
前十大標的佔總資產百分比	52.2
總持檔數	31

基金基本資料

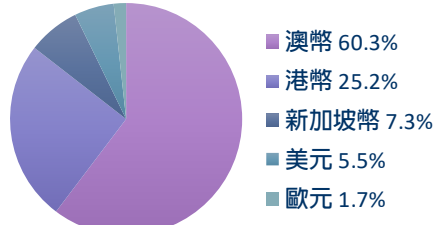
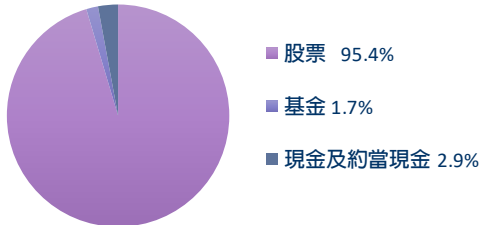
Morningstar類別	Pacific ex-Japan Equity
參考指數	MSCI PACIFIC EXCLUDING JAPAN FREE GROSS TOTAL RETURN USD INDEX
類股發行日	2000/5/11*
基金註冊地	盧森堡
幣別	美元
資產總規模	186 百萬美元
風險報酬等級	RR5*
總費率	1.80%
最高銷售手續費	4.00%
最低投資金額	1,000美元
投資組合經理人	Vikas Shah\ Tan Song Chao Gary

*此列示 R/A (美元) 級別發行日。

**基金風險報酬等級之分類標準，主要中華民國證券投資信託暨顧問商業同業公會基金風險報酬等級分類標準進行分類；依中國信託投信之風險報酬等級表達原則，其中RR1~RR2為保守型，RR3~RR4為穩健型，RR5為積極型。

資產配置

幣別分佈

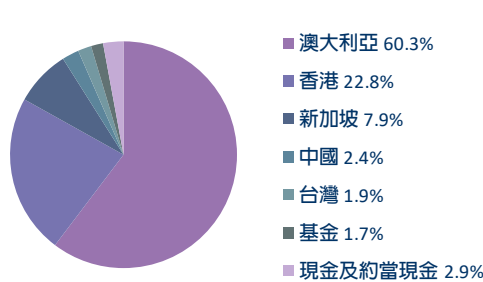
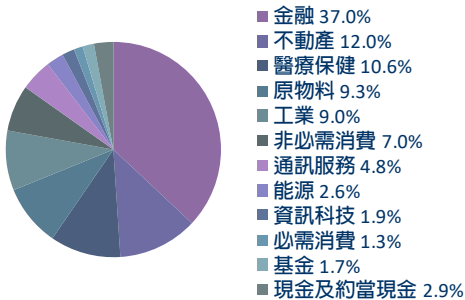


基金淨值資訊

	淨值	ISIN代碼	彭博代碼
R/A 歐元	96.4	LU0147921554	CDCPRRE LX
R/A 美元	109.2	LU0103015565	CDCPRCR LX
R/D 美元	117.6	LU0103015722	CDCPRDU LX

產業分佈

國家分佈



本基金經金管會核准或同意生效。惟不表示絕無風險，基金經理公司以往之經理績效不保證基金之最低投資收益；基金經理公司除盡善良管理人之注意義務外，不負責本基金之盈虧，亦不保證最低之收益。有關基金應負擔之費用（境外基金含分銷費用）已揭露於基金之公開說明書或投資人須知中，投資人可至公開資訊觀測站或境外基金資訊觀測站中查詢。各銷售機構備有基金公開說明書(或中譯本)及投資人須知，歡迎索取。投資涉及新興市場部份，其波動性與風險程度可能較高，且其政治與經濟情勢穩定度可能低於已開發國家，也可能使資產價值受不同程度之影響。本文提及之經濟走勢預測不必然代表本基金之績效，本基金投資風險請詳閱基金公開說明書。基金配息率不代表基金報酬率，且過去配息率不代表未來配息率；基金淨值可能因市場因素而上下波動。投資人申請前應詳閱基金公開說明書。中國信託投信 獨立經營管理。

資料來源：績效資料來自Lipper, 其餘資料來自法盛投資管理公司，資料日期為此月報月份之該月底(月報月份揭露於本頁上方)。